



## 校友会シンボルマーク使用マニュアル

### 目次

1 . はじめに .....	1
2 . 校友会シンボルマーク .....	1
( 1 ) 定義・デザイン要素 .....	1
( 2 ) コンセプト・紹介 .....	1
3 . 表示方法 .....	2
( 1 ) 原則 .....	2
( 2 ) カラー等の規定 .....	2
( 3 ) サイズ調整 .....	3
( 4 ) 使用禁止例 .....	3



**早稲田大学校友会** Waseda University Alumni Association

〒169-8050	
東京都新宿区戸塚町1 - 104 早稲田大学大隈会館N棟1F	
取扱時間 月～土 9:00 - 17:00	
<夏季・冬季授業休止期間中> 月～金 9:00 - 17:00	
✉ E-mail	alumni@list.waseda.jp
☎	03-3202-8040
F A X	03-3202-8129
ホームページ	<a href="http://www.waseda.jp/alumni/">http://www.waseda.jp/alumni/</a>

判断に迷う事例や、販売を目的とした物品等の作成に関わる事項、その他問題が生じた時は  
問合せること

## 1. はじめに

紙媒体のほか、インターネット、電子媒体等のメディアに展開・使用する場合には、このマニュアルに準じる。

## 2. 校友会シンボルマーク

### (1) 定義・デザイン要素

#### 校友会シンボルマーク ... シンボルマーク図柄および文字

校友会とシンボルマークとの関連づけを明確にし広く知っていただくために、表示にあたっては、「シンボルマーク（図柄）」「校友会総称（文字）」を一体化のデザインとし、必ず組み合わせて使用する（図柄のみ・文字のみの単独使用は禁止）



**正しい表示 「図柄」と「文字」を1つのデザインとして一体化使用**

### (2) コンセプト・紹介


実った稲穂の色 - - 黄金色に輝く大隈講堂の前で  
しっかり握り合った手と手を早稲田カラーの「W」にデザイン。  
同級生同士、先輩・後輩、OB・OG、校友と学生、日本人と外国人など、  
縦横多彩なヒューマンネットワークをイメージし、  
校友会における人と人との強い結びつきをシンボライズしている。

### 3. 表示方法

#### (1) 原則

次の要素は、基本デザイン要素の扱いである。

校友会シンボルマーク縦横（天地左右）サイズの比率。（規定以外の縦横比率×）



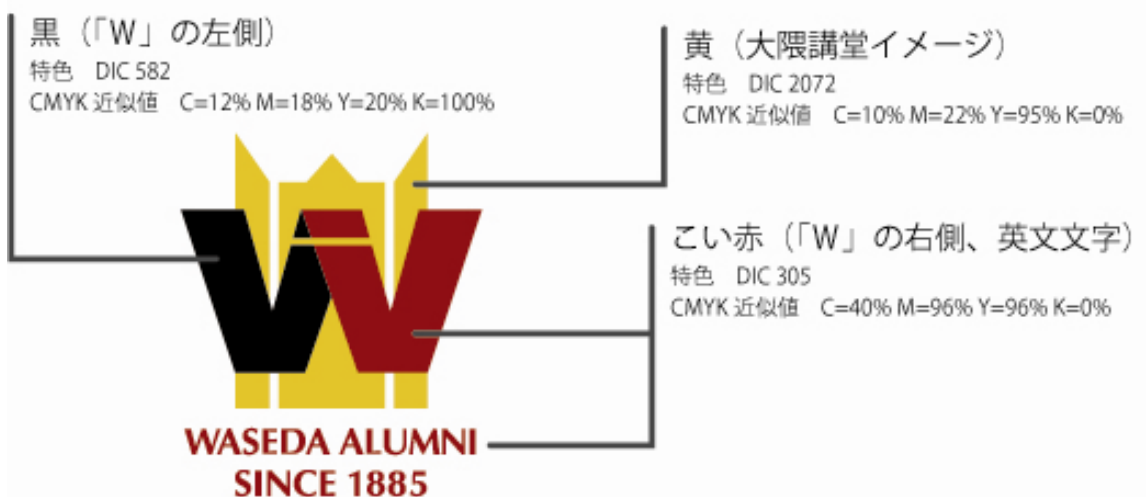
校友会シンボルマークの文字の書体および配置。（規定以外の書体・配置×）

校友会シンボルマークの図柄と文字のサイズの比率。（規定以外の比率×）

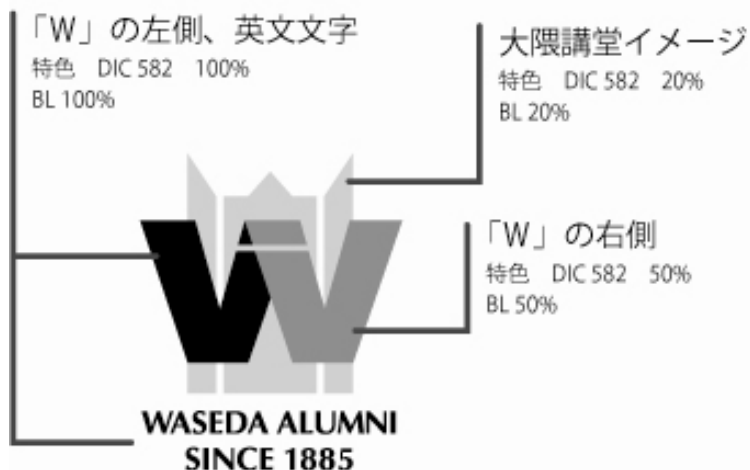
校友会シンボルマークの図柄と文字の間隔。（規定以外の間隔×）

#### (2) カラー等の規定

##### フルカラーバージョン（特色、CMYK）



##### モノクロバージョン（グレートーン）



##### モノクロバージョン （2階調）

特色 DIC 582 100%  
BL 100%



### (3) サイズ調整

適切な最小サイズ ... 天地 13mm サイズ

天地 15mm 以下は、4C または 1C・グレートーン（階調指定）の方が適切

縮小・拡大の際、縦横（天地左右）の比率が変わらないようにオペレーション注意

### (4) 使用禁止例

望ましい校友会シンボルマークのイメージを統一して適切に伝えるために、使用を次のとおり管理する。

「シンボルマーク（図柄）」のみ、「校友会総称（文字）」のみの単独使用

図柄の一部を取り出して表示

横サイズ拡張 または 縦サイズ拡張 など変形表示

4C 表示でカラー規定以外の色で表示（1C 表示の場合はOK）

識別しにくい地色に表示

他の図形と組合せて表示

シンボルマークのまわりに他の図形を置いて表示

以上